

Table of Contents

Loggen von Geocaches

Titelzeilen-Menü

Logbildschirm

Logtypen

Logdatum

Problem melden

GCVote Bewertung

Favoritenpunkt

Twitter

Inventar

Attach image

2

2

3

3

4

4

5

5

5

5

6

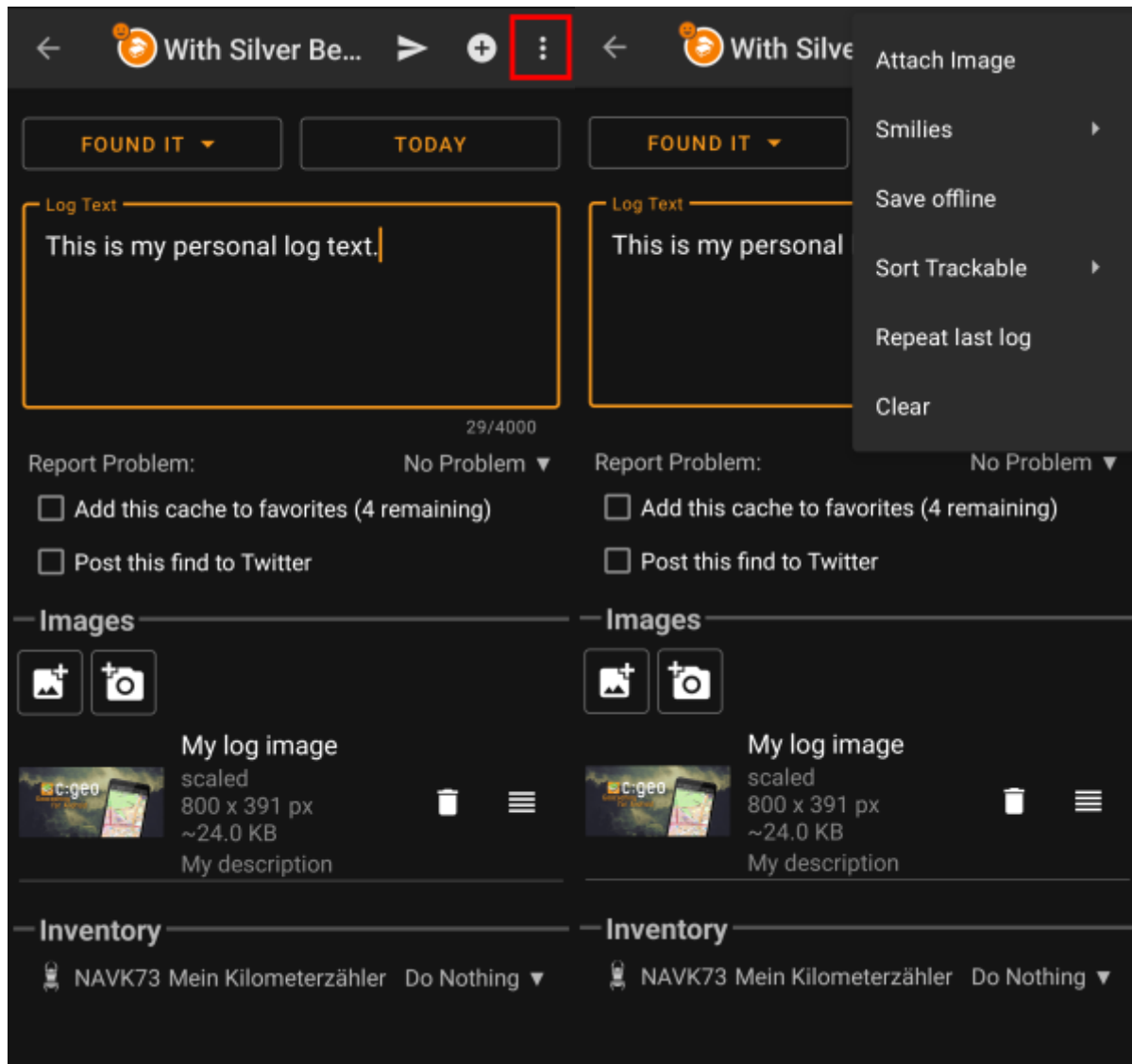


Diese Seite wurde noch nicht vollständig übersetzt. Bitte helfen Sie bei der Übersetzung.

(diesen Absatz entfernen, wenn die Übersetzung abgeschlossen wurde)

Loggen von Geocaches

Wenn du auswählst einen Logeintrag für einen Geocache zu erstellen, wird der folgende Bildschirm angezeigt:







Titelzeilen-Menü



Die Symbole in der Titelzeile und der Inhalt hinter dem Überlauf-Symbol werden dynamisch basierend auf deiner Geräteauflösung und Bildschirmorientierung verteilt. Daher ist es möglich, dass auf deinem Gerät mehr oder weniger Einträge entweder als Symbol angezeigt oder hinter dem Menü-Symbol versteckt sind.



Wenn ein Menüeintrag als Symbol angezeigt wird, kannst du lange auf das Symbol klicken um seine Funktion angezeigt zu bekommen.


Symbol	Funktion	Beschreibung
	Senden	benutze diese Schaltfläche um dein Log online abzusenden, nachdem du es fertig geschrieben hast.
	Hinzufügen	Dies erlaubt dir entweder eine Vorlage Vorlage oder deine Signatur zum Logtext hinzuzufügen.
	Überlauf-Menü	Ein Klick öffnet das Menü der Funktionen, die nicht mehr als Symbol in die Titelzeile auf deinem Gerät passen und daher als Liste angezeigt werden. Die Funktionen in dieser Liste werden auch alle in dieser Tabelle beschrieben.
	Bild hinzufügen	Dies erlaubt es dir ein existierende Bild zum Log hinzuzufügen oder ein neues Bild aufzunehmen, und dann zum Log hinzuzufügen.
	Smileys	Öffnet eine Liste von Smilie-Markierungen, die du in deinen Logtext einfügen kannst.
	Offline speichern	Speichert das geschriebene Log offline anstatt es online zu senden.
	Verwende das letzte Log erneut	Diese Funktion fügt den Logtext deines zuletzt geloggten Caches in das Textfeld ein.
	Trackables sortieren	Du kannst die Trackable-Liste entweder alphabetisch nach dem Trackable-Namen oder dem Tracking-Code sortieren.
	Leeren	Dies löscht den Logtext und setzt den Log-Bildschirm zurück.

Logbildschirm

Logtypen



Logtyp	Beschreibung
Gefunden	<p>Du hast den Cache gefunden. Dies ist der Standard-Logtyp, wenn du den Log-Bildschirm öffnest.</p> <p> Dieser Logtyp ist nicht mehr verfügbar, wenn du bereits ein Gefunden-Log für diesen Caches vorgenommen hast.</p>
Habe teilgenommen	Dieser Logtyp ist nur für Event-Caches verfügbar und ersetzt dort den Gefunden-Log.
Webcam-Foto gemacht	Dieser Logtyp ist nur für Webcam-Caches verfügbar und ersetzt dort den Gefunden-Log.
Werde teilnehmen	Dieser Logtyp ist nur bei Event-Caches verfügbar und ermöglicht es dir deine geplante Teilnahme am Event zu melden.
Nicht gefunden	Du hast den Cache nicht gefunden.
Bemerkung	Schreibe einen Kommentar/Bemerkung zu diesem Cache.
Wartung benötigt	<p>Wähle diesen Logtyp um mitzuteilen, dass der Cache eine Wartung durch den Besitzer benötigt.</p> <p> Dieser Logtyp steht für geocaching.com und einige Opencaching-Seiten nicht mehr zur Verfügung, sondern wurde durch die Funktion Problem melden ersetzt.</p>

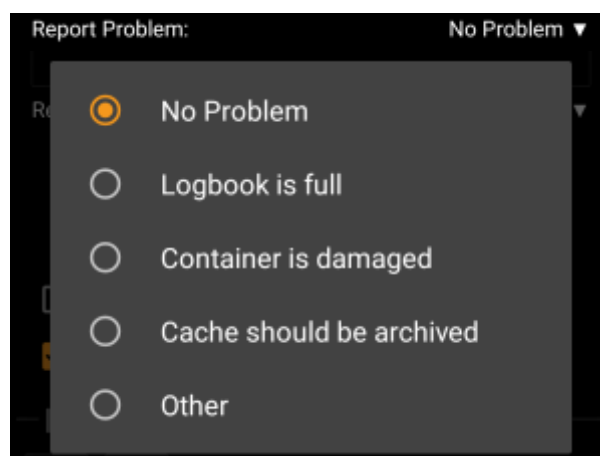
Logtyp	Beschreibung
Sollte archiviert werden	Wähle diesen Logtyp um mitzuteilen, dass der Cache archiviert werden sollte.  Dieser Logtyp steht für geocaching.com und einige Opencaching-Seiten nicht mehr zur Verfügung, sondern wurde durch die Funktion Problem melden ersetzt.
Wartung durchgeführt	Dieser Logtyp ist nur verfügbar, wenn du der Besitzer des Caches bist und erlaubt es dir einen Log zur durchgeführten Wartung deines Caches zu schreiben.
Deaktiviert	Dieser Logtyp ist nur verfügbar, wenn du der Besitzer des Caches bist und kann genutzt werden um deinen Cache temporär zu deaktivieren.
Aktiviert	Dieser Logtyp ist nur verfügbar, wenn du der Besitzer des Caches bist und dieser momentan deaktiviert ist. Er kann genutzt werden um deinen Cache wieder zu aktivieren.
Archiviert	Dieser Logtyp ist nur verfügbar, wenn du der Besitzer des Caches bist und kann dazu genutzt werden den Cache dauerhaft zu archivieren.

Logdatum



Standardmäßig wird c:geo das aktuelle Datum auswählen und Heute in diesem Feld anzeigen. Du kannst allerdings auf das Feld klicken, um ein Kalendertool zu öffnen, wo du ein anderes Datum für deinen Log auswählen kannst.

Problem melden



Für Caches von geocaching.com und einigen Opencaching-Seiten kannst du parallel zu deinem “Gefunden” oder “Nicht gefunden”-Logeintrag melden, dass es ein Problem mit diesem Cache gibt.

Klicke auf das Feld um ein Dropdown-Menü zu öffnen, welches die verfügbaren Problemmeldungen (abhängig vom Geocaching-Dienst, Cachetyp, Cachestatus und Logtyp) anzeigt:

Menüeintrag	Beschreibung
Kein Problem	Deinem Log wird keine Problemmeldung hinzugefügt. Dies ist die Standardauswahl.

Menüeintrag	Beschreibung
Logbuch ist voll	Informiert den Besitzer darüber, dass das Logbuch des Caches voll ist.
Cache ist evtl. verschwunden	Informiert den Besitzer darüber, dass der Cache evtl. nicht mehr vorhanden ist. Dieser Problemtyp ist nicht im Zusammenhang mit einem "Gefunden"-Log verfügbar.
Behälter ist beschädigt	Informiert den Besitzer darüber, dass etwas mit dem Behälter des Caches nicht stimmt.
Cache sollte archiviert werden	Informiert den Reviewer/Administrator des Geocaching-Dienstes darüber, dass dieser Cache archiviert werden sollte.
Anderes	Ein anderes Problem, welches du in deinem Logtext näher beschreiben solltest.

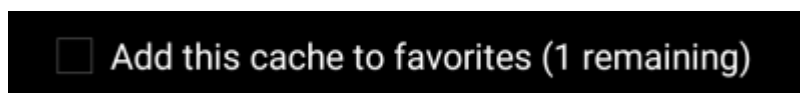
GCVote Bewertung



Dieser Bereich wird nur angezeigt wenn du [GCVote](#) in den [Einstellungen](#) aktiviert und autorisiert hast. Du kannst dann hier die Qualitätsbewertung für diesen Cache vornehmen. Klicke einfach auf die Sterne um eine Bewertung zwischen 1 und 5 Sternen in Schritten von 0,5 Sternen auszuwählen. Der Untertitel zeigt dir die Textbedeutung der von dir gewählten Bewertung (z.B. "Durchschnittlich" = 3 Sterne).

Die Bewertung wird gesendet, sobald du das Log abschickst.

Favoritenpunkt



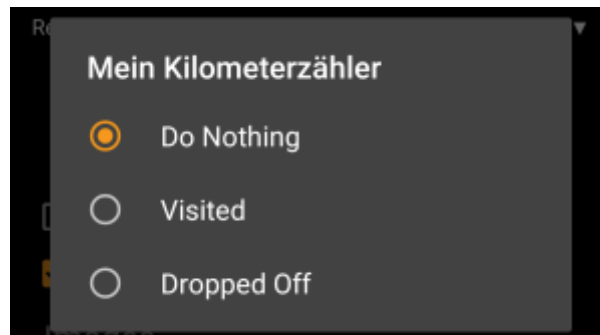
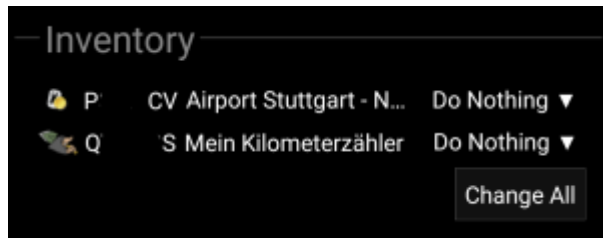
Dieses Feld wird nur angezeigt, wenn du Premium-Mitglied von geocaching.com bist. Aktivieren der Schaltfläche wird dem Cache einen Favoritenpunkt verleihen, wenn du das Log abschickst. Der Wert in Klammern ist die Anzahl deiner verfügbaren Favoritenpunkte.

Twitter



Wenn du c:geo in den [Einstellungen](#) mit [Twitter](#) verbunden hast wird dieses Feld angezeigt. Wenn du die Schaltfläche aktivierst, wird c:geo einen Tweet posten wenn du das Log abschickst.

Inventar



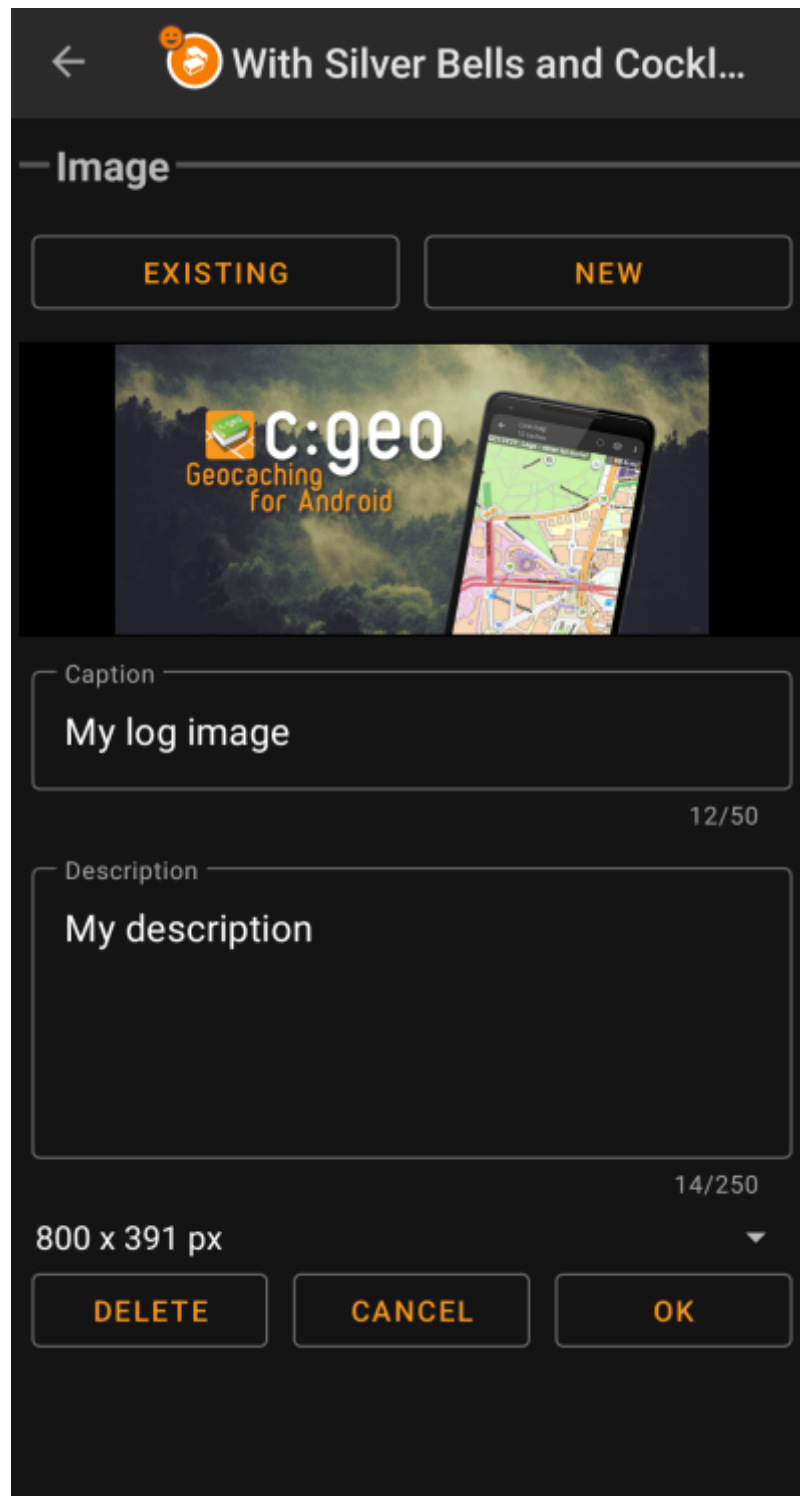
Dieser Bereich listet die Trackables, die sich derzeit in deinem Inventar befinden. Es zeigt das Symbol des Trackable-Typs (z.B. Travelbug, Geokrety), den Tracking-Code und den Namen des Trackables. Du kannst auf einen der Einträge klicken um dir die [Details des Trackable](#) anzusehen. Mit dem Dropdown-Menü auf der rechten Seite kannst du die gewünschte Aktion für jeden Trackable für diesen Cache auswählen:

Menüeintrag	Beschreibung
Keine Aktion	Führe keine Aktion mit diesem Trackable durch, wenn das Log abgesendet wird.
Besucht	Lass diesen Trackable den Cache besuchen, wenn das Log abgesendet wird.
Abgelegt	Dieser Trackable wird aus deinem Inventar im Cache abgelegt, wenn das Log abgesendet wird.

Unterhalb der Trackable-Liste kannst du die Schaltfläche **Alle** ändern dazu nutzen, eine gemeinsame Aktion für alle Trackables in deinem Inventar auszuwählen.

Attach image

Selecting the menu option **Attach image** from the [top bar menu](#) will open a new screen, where you can attach a picture to your log.



Selecting Existing opens your default gallery app and lets you pick an existing image from your gallery. Selecting New opens your device camera to take a new image.

Afterwards you can write a caption and provide a description for the picture, which will be added to your picture on the cache log. You can also (optionally) select to downscale your image to different pixel sizes to reduce the data amount being transferred when posting the log with your image.



At the moment c:geo does only support attaching a single image to each log. Attaching of multiple images is not (yet) supported.