

Table of Contents

- Trackable-Details** 2
- Titelzeilen-Menü** 3
- Details** 4
 - Beschreibung 4
 - Derzeitiges Ziel 4
 - Über diesen Trackable 5
 - Foto 5
- Logbuch** 5
- Bilder** 6

Trackable-Details

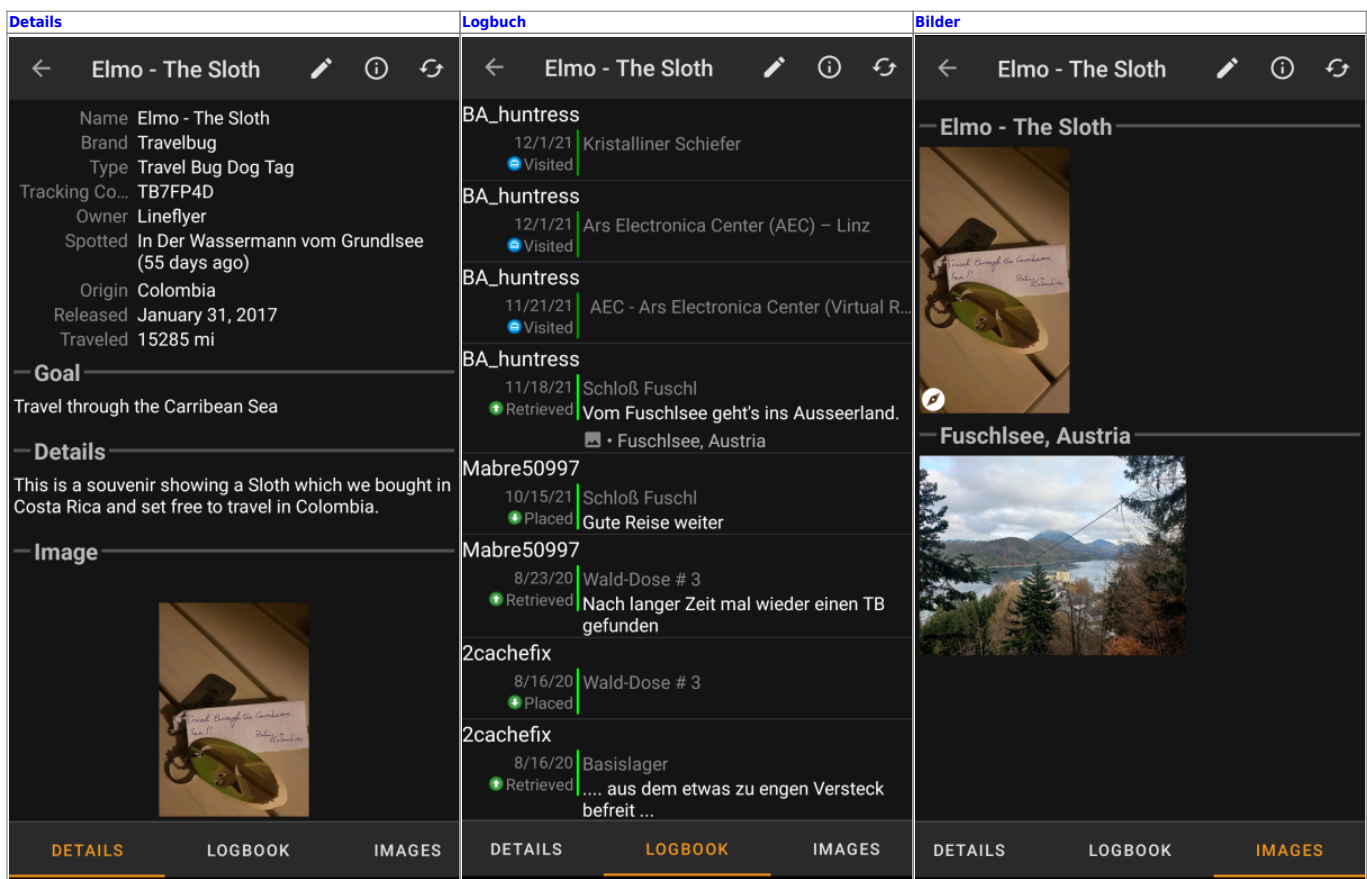
Die Seite Trackable-Details enthält alle Informationen über einen spezifischen Trackable. Sie kann durch Klick auf einen Trackable im Inventar-Reiter der [Cache-Details](#), vom Inventar welches auf der [Log-Seite](#) angezeigt wird oder durch [direkte Suche](#) nach einem öffentlichen oder geheimen Tracking-Code eines Trackables.



Die Trackable-Details verteilen sich über mehrere Karteireiter, die durch Wischen von links nach rechts oder umgekehrt zugreifbar sind. Nach dem Öffnen wird immer zuerst der Reiter Details angezeigt. Im unteren Bereich des aktuellen Karteireiters siehst du den Namen des Reiters und kannst dort auch zwischen den Karteireitern wechseln. Das Titelzeilen-Menü ist auf allen Reitern identisch.


 Da nicht alle [Trackable-Arten](#) mit allen Funktionen unterstützt werden, könnten abhängig von der Trackable-Art einige Reiter fehlen.




Du kannst die komplette Anordnung der Karteireiter in der unten stehenden Tabelle sehen. Ein Klick auf das Bild in der Tabelle öffnet eine größere Version des Bildes, ein Klick auf die Überschrift bringt dich direkt zum jeweiligen Bereich im Benutzerhandbuch:




Titelzeilen-Menü

Die Titelzeile ist von allen Reitern verfügbar und enthält verschiedene Funktionen für den Trackable:

 Die Symbole in der Titelzeile und der Inhalt hinter dem Überlauf-Symbol werden dynamisch basierend auf deiner Geräteauflösung und Bildschirmausrichtung verteilt. Daher ist es möglich, dass auf deinem Gerät mehr oder weniger Einträge entweder als Symbol angezeigt oder hinter dem Menü-Symbol versteckt sind. Wenn ein Menüeintrag als Symbol angezeigt wird, kannst du lange auf das Symbol klicken um seine Funktion angezeigt zu bekommen.

Symbol	Funktion	Beschreibung
	Logge Fund	Schreibe ein Log für diesen Trackable.
	Im Browser öffnen	Öffnet deinen Standard-Webbrowser um die Trackable-Seite auf der Geocaching-Webseite anzuzeigen.
	Aktualisieren	Aktualisiert alle Reiter des angezeigten Trackables online.

Symbol	Funktion	Beschreibung
	Überlauf-Menü	Ein Klick öffnet das Menü der Funktionen, die nicht mehr als Symbol in die Titelzeile auf deinem Gerät passen und daher als Liste angezeigt werden. Die Funktionen in dieser Liste werden auch alle in dieser Tabelle beschrieben.

Details

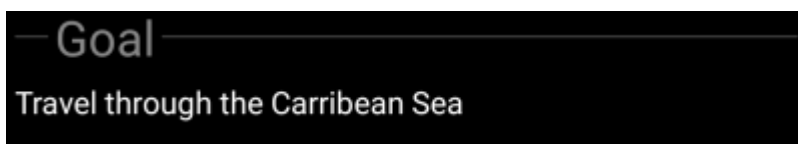
Beschreibung



Der erste Bereich im Reiter Details enthält alle relevanten Informationen über diesen Trackable wie unten beschrieben:

Name	Beschreibung
Name	Der Name des Trackables.
Marke	Zeigt die Marke des Trackables (z.B. Travel Bug für einen geocaching.com-Trackable, Geokrety für einen geokrety.org-Trackable)
Tracking-Code	Der öffentliche Trackingcode (TBxxxx) dieses Trackables.
Eigentümer	Der Name des Besitzers dieses Trackable. Du kannst auf dieses Feld klicken um ein Kontextmenü mit spezifischen Optionen für diesen Besitzer zu öffnen.
Gesehen	Der Names des Caches oder des Nutzers, wo dieser Trackable zuletzt gesehen/geloggt wurde. Zusätzlich werden die Zahl der Tage seit der letzten Sichtung angezeigt. Du kannst auf dieses Feld klicken um mehr Informationen zum angezeigten Cache oder Benutzer zu bekommen.
Ursprungsort	Herkunftsland dieses Trackables.
Ausgesetzt	Das Datum, zu dem der Trackable ausgesetzt wurde.
Zurückgelegte Strecke	Die Strecke, die dieser Trackable bereits gereist ist. Abhängig von deinen Einstellungen wird dieser Wert entweder in Meilen(mi) oder Kilometer(km) angezeigt.

Derzeitiges Ziel

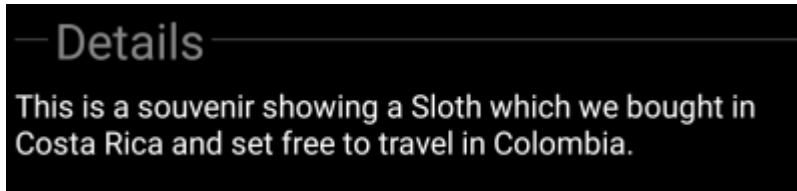


Dieser Bereich des Reiters Details zeigt die Zielbeschreibung an, die der Besitzer des Trackables eingegeben

hat.

Du kannst auf die Zielbeschreibung klicken um den Text oder Teile davon in die Zwischenablage zu kopieren. Weiterhin kannst du dies nutzen um die Beschreibung in eine andere Sprache zu übersetzen.


Über diesen Trackable



Dieser Bereich zeigt die Detailbeschreibung dieses Trackables an, die vom Besitzer eingegeben wurde.

Du kannst auf die Detailbeschreibung klicken um den Text oder Teile davon in die Zwischenablage zu kopieren. Weiterhin kannst du dies nutzen um die Beschreibung in eine andere Sprache zu übersetzen.

Foto



Dieser Bereich des Reiters Details zeigt das Standardbild an, welches der Besitzer dem Trackable zugewiesen hat.

Ein Klick auf das Bild öffnet es in deinem standardmäßigen Bildbetrachter.

Logbuch

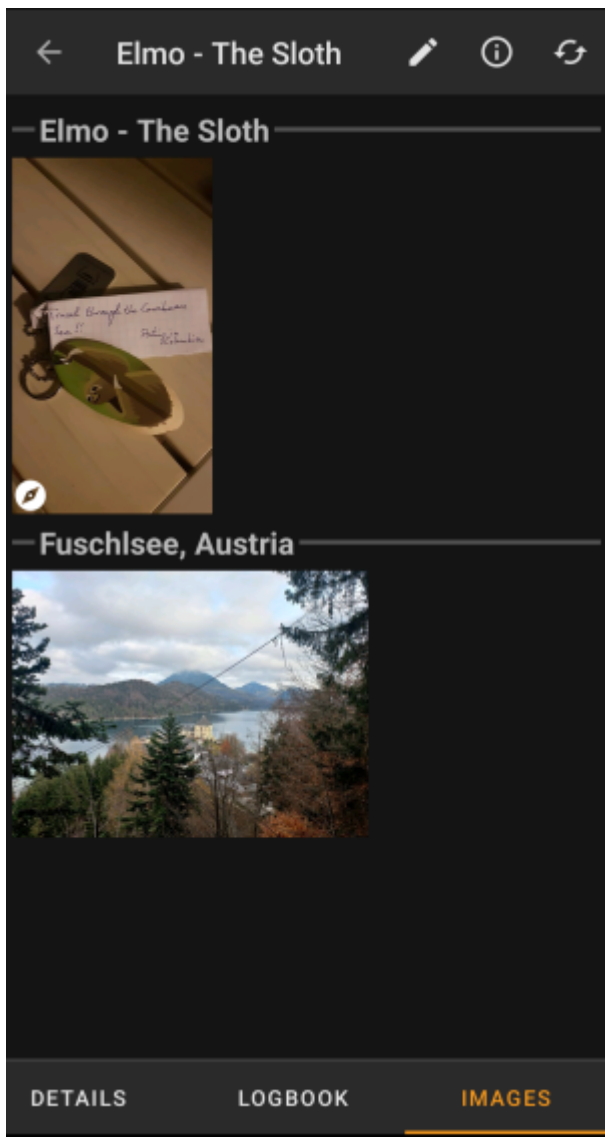


Dieser Reiter enthält eine scrollbare Liste mit Logeinträgen, die jeweils den Benutzernamen, das Logdatum, den Logtyp, den mit dem Log verbundenen Cache sowie den Logtext beinhaltet.


Ein Klick auf den Benutzernamen öffnet ein Kontextmenü mit benutzerbezogenen Suchoptionen.

Du kannst auf den Logtext klicken um den Text oder Teile davon in die Zwischenablage zu kopieren. Weiterhin kannst du dies nutzen um die Beschreibung in eine andere Sprache zu übersetzen.


Bilder



Dieser Reiter enthält die für den Trackable verfügbaren Bilder. Dies beinhaltet alle Bilder aus der Trackable-Beschreibung sowie alle Bilder, die in den Logeinträgen im [Logbuch-Reiter](#) verfügbar sind.

 Dies ist nicht die gleiche Funktion wie die Trackable-Galerie auf der Geocaching-Webseite, da nur die Logbilder der letzten 35 Logeinträge aber nicht alle Bilder angezeigt werden.

Ein Klick auf ein Bild öffnet das Bild in deinem Standard-Bildbetrachter.

 Wenn das Bild in den Metadaten Koordinaten enthält, wird unten links im Bild eine kleine Kompassrose angezeigt. In diesem Fall kannst du dieses Symbol kurz oder lang anklicken um deine bevorzugte oder zweite bevorzugte [Navigation](#) zu starten.