

Table of Contents

Geokätköjen kirjaaminen	2
Yläosan valikko	2
Kirjausnäky	3
Lokityypit	3
Kirjauspäivä	4
Ilmoita ongelmasta	4
GCVote-arviointi	4
Suosikkipiste	5
Twitter	5
Tavaraluettelo	5
Liitä kuva	6



Geokätköjen kirjaaminen

If you select to log a visit for a geocache, the following screen will be shown.



Yläosan valikko

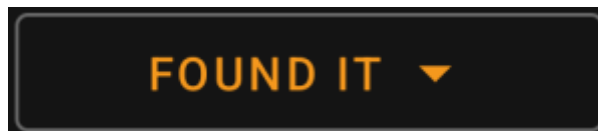





Kuvakkeet yläpalkissa ja sisältö kolmen pisteen menun takana jaetaan dynaamisesti laitteesi näytön resoluution ja näytön suunnan mukaisesti. Joten on mahdollista, että näytettyjen kuvakkeiden sekä menun takaa löytyvien valintojen määrä vaihtelee. Kun valikon valinta on näytetty kuvakkeena, voit painaa sitä pitkään nähdäksesi sen toiminnon nimen.

Kuvake	Toiminto	Selite
	Lähetä	Tästä painikkeesta voit lähettää kirjauksesi palvelimelle, kun olet saanut sen valmiiksi.
	Lisää	Lisää kirjaukseen joko mallineen tai allekirjoituksen.
	Kolmen pisteen menu	Klikkaamalla tästä esille tulee toimintomenu, joka sisältää toiminnot, jotka eivät ole sopinut laitteesi yläpalkkiin, ja on siirretty tähän listaan. Kaikki toiminnot tässä menulistassa esitellään tässä taulukossa.
	Liitä kuva	Voit tästä lisätä olemassa olevan kuvan, tai avata kameran, jolla otettu kuva lisätään kirjaukseen.
	Hymiöt	Avaa listan hymiöistä, joita voit lisätä kirjaukseen.
	Offline-tallennus	Tallentaa kirjauksen offline-tilassa sen sijaan, että se lähetetään palvelimelle.
	Toista edellinen loki	Toistaa edelliseen kätköösi kirjaaman lokin kyseisen kätkön kirjauksen tekstikenttään.
	Järjestä reissaajat	Voit vaihtaa hallussa olevien reissaajien järjestystä joko matkaajan nimen tai matkaajan seurantakoodin mukaan.
	Tyhjennä	Poistaa logikirjauksen ja nollaa kirjausnäytön.

Kirjausnäky

Lokityypit



Lokityyppi	Selite
Löytyi	Olet löytänyt kätkön. Tämä on oletuslokityyppi, kun kirjausnäyttö avataan.  Tämä lokityyppi ei ole enää saatavilla, jos olet jo kirjannut löytökirjauksen kätkölle.
Osallistui	Tämä lokityyppi on saatavilla vain tapahtumakätköille. Käytetään tapahtumakätköissä Löytyi-kirjauksen sijaan.
Webcam-kuva otettu	Tämä lokityyppi on saatavilla vain webcam-kätköille. Käytetään webcam-kätköissä Löytyi-kirjauksen sijaan.
Osallistuu	Tämä lokityyppi on saatavilla vain tapahtumakätköille. Ilmoittaa omistajalle aiikeestasi osallistua tapahtumaan.
Ei löytynyt	Et löytänyt kätköä.
Jätä huomio	Kirjoita kommentti/muistiinpano kätkölle.
Tarvitsee huoltoa	Valitse tämä lokityyppi jos kätkö tarvitsee mielestäsi huoltoa.  Tämä lokityyppi ei ole enää saatavilla geocaching.comissa ja joissakin opencaching-sivustoissa, vaan se on korvattu Ilmoita ongelmasta -toiminnolla.
Needs Archived	Valitse tämä lokityyppi jos kätkö tulisi mielestäsi arkistoida.  Tämä lokityyppi ei ole enää saatavilla geocaching.comissa ja joissakin opencaching-sivustoissa, vaan se on korvattu Ilmoita ongelmasta -toiminnolla.
Huolto suoritettu	Tämä lokityyppi on saatavilla vain, jos olet kätkön omistaja. Kirjaa kätkön huollon.

Lokityyppi	Selite
Ei käytössä	Tämä lokityyppi on saatavilla vain, jos olet kätkön omistaja. Hyllyttää kätkön.
Käytössä	Tämä lokityyppi on saatavilla vain, jos olet kätkön omistaja. Aktivoi kätkön käyttöön.
Arkistoitu	Tämä lokityyppi on saatavilla vain, jos olet kätkön omistaja. Arkistoi kätkön.

Kirjauspäivä



Oletuksena c:geo käyttää nykyistä päivää kirjauksessa ja näyttää Tänään tässä kentässä. Voit kuitenkin klikata kenttää avataksesi kalenterityökalun ja valita toisen kirjauspäivän.

Ilmoita ongelmasta



Geocaching.com sekä joidenkin opencaching-sivustojen kätköjen kohdalla voit ilmoittaa, että kätkössä on ongelma, lähetettäessä "Löytyi" tai "Ei löytynyt" -kirjausta.

Klikkaa kentstä avataksesi valikon, joka sisältää seuraavat ongelmaraportit (riippuen kätköilyisivustosta, kätkötyypistä, kätkön tilasta ja lokityypistä):

Valinta	Selite
Ei ongelmaa	Ongelmaraporttia ei liitetä kirjaukseesi. Oletusvalinta.
Loki on täynnä	Ilmoittaa omistajalle, että kätkön lokikirja on täynnä.
Kätkö saattaa olla kadonnut	Ilmoistaa omistajalle, että kätkö voi olla kadonnut. Ei voida käyttää "Löytyi"-kirjauksen kanssa.
Kätkö on vahingoittunut	Ilmoittaa omistajalle, että kätkössä on jotain vialla.
Kätkö pitäisi arkistoida	Ilmoittaa kätkö tarkistajille/moderaattoreille, että kätkö tulisi arkistoida.
Muu	Jokin muu ongelma, joka tulisi selittää lokikirjauksessa.

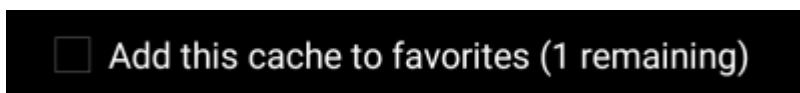
GCVote-arviointi



Tämä osio näytetään vain, jos olet aktivoinut ja kirjautunut [GCVoteen asetuksissa](#). Voit sitten käyttää tätä toimintoa antaaksesi arvion kätkön laadusta. Klikkaat vain tähtejä valitaksesi arvioinnin 1 ja 5 tähden välillä, 0.5 tähden välein. Tähtien alla oleva teksti näyttää vastaavan tekstiarvioinnin tähtien mukaan.


Arviointi lähetetään, kun lähetät lokikirjauksen.

Suosikkipiste



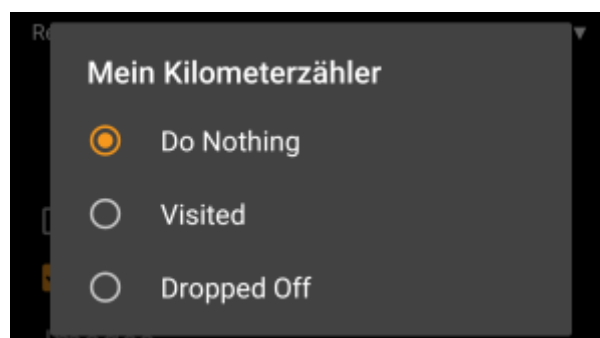
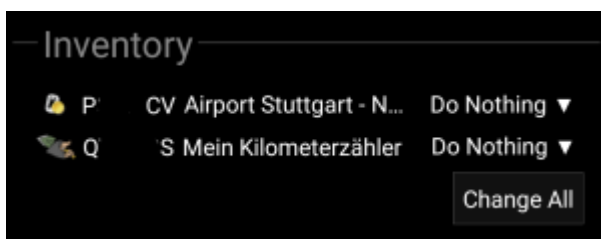
Tämä kenttä on näkyvillä vain, jos olet geocaching.com:in premium-jäsen. Tämä valinta antaa suosikkipisteen kätkölle. Sulkeissa oleva arvo on käyttäjättililläsi saatavilla olevien suosikkipisteiden määrä.

Twitter



Jos olet yhdistänyt c:geon [Twitteriin asetuksissa](#), tämä kenttä näytetään. Jos valitset tämän valinnan, niin c:geo lähettää twiittauksen logikirjauksen lähetyksen yhteydessä.

Tavaraluettelo



Tämä osio listaa kaikki tällä hetkellä hallussasi olevat matkaajat. Se näyttää jokaisen matkaajan kohdalla matkaajan tyyppin, (esim. Travel Bug, Geokrety), seurantakoodin sekä matkaajien nimet. Voit klikata matkaajan

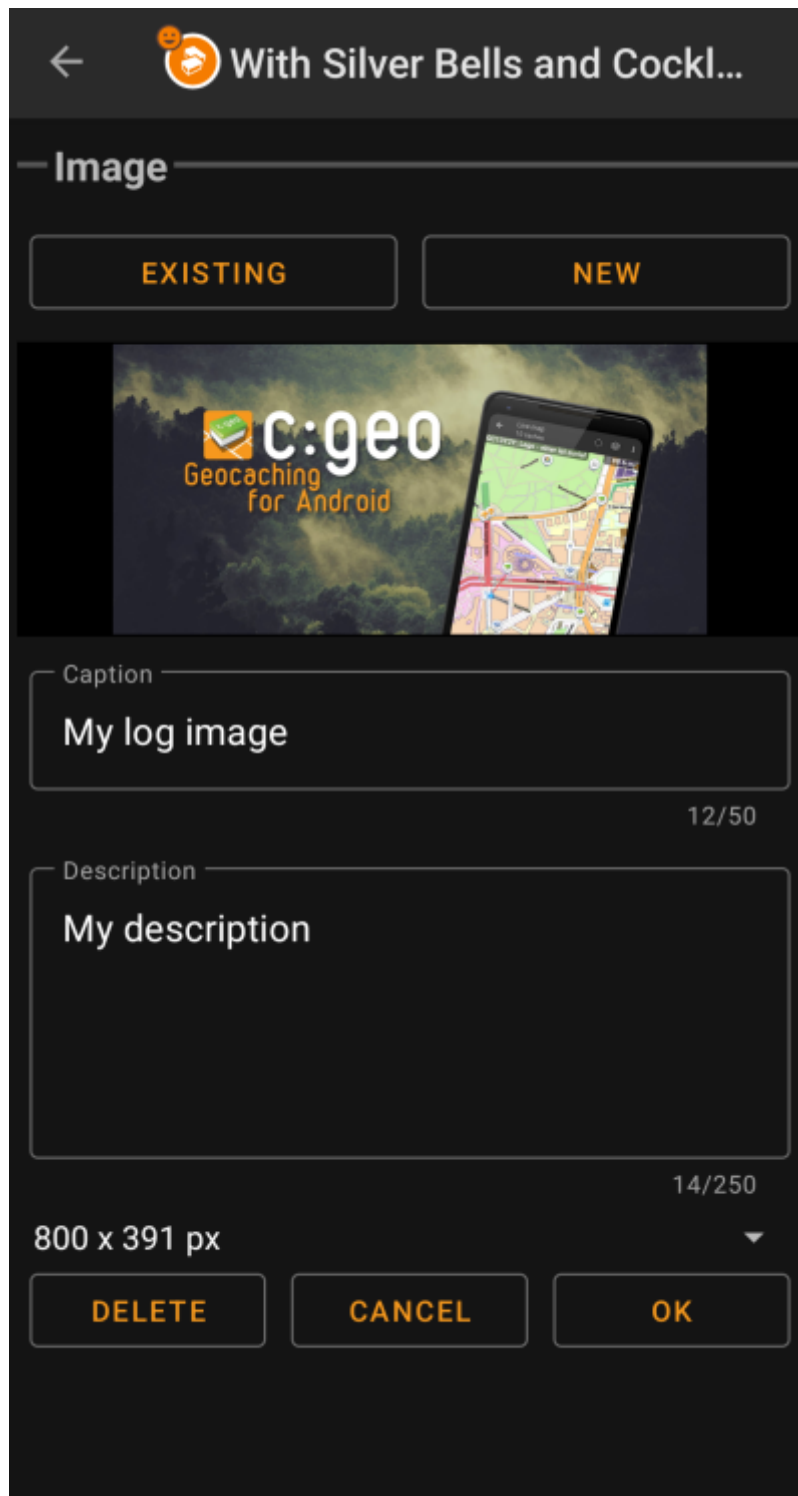
nimeä nähdäksesi kyseisen [matkaajan tiedot](#). Jokaisen matkaajan oikealla puolella on valikko, josta voit valita mitä kyseiselle matkaajalle tehdään kätköön liittyen:

Valinta	Selite
Ei toimintoa	Älä tee mitään matkaajalle kun loki lähetetään kätköisivulle.
Vieraili	Merkitse matkaajan vierailu tälle kätkölle kun loki lähetetään kätköisivulle.
Jätetty paikalle	Matkaaja tiputetaan kätköön kun loki lähetetään kätköisivulle.

Tavaraluettelon alapuolella on nappi **Muuta kaikki**, josta voit valita kaikille hallussasi oleville matkaajille saman toiminnon yhdellä kertaa.

Liitä kuva

[Ylävalikon](#) valinta **Liitä kuva** avaa uuden ikkunan, jossa voit liittää kuvan lokikirjaukseesi.



Seuraa...-valinta avaa oletusgalleriaohjelman ja antaa sinun valita olemassa oleva kuva galleriasta. Uusi-valinta avaa kameran uuden kuvan ottamiseksi.

Jälkeenpäin voit kirjoittaa kuvatekstin ja kuvauksen kuvaan, joka lisätään kirjaukseen liitettävään kuvaan. Voit myös halutessasi pienentää kuvaa haluamaasi kokoon, jos haluat säästää käytettävää dataa lähetettäessä kuvaa lokikirjauksen mukana.



Tällä hetkellä c:geo tukee vain yhden kuvan liittämistä yhteen lokiin. Useampaa kuvaa ei tueta (vielä).