

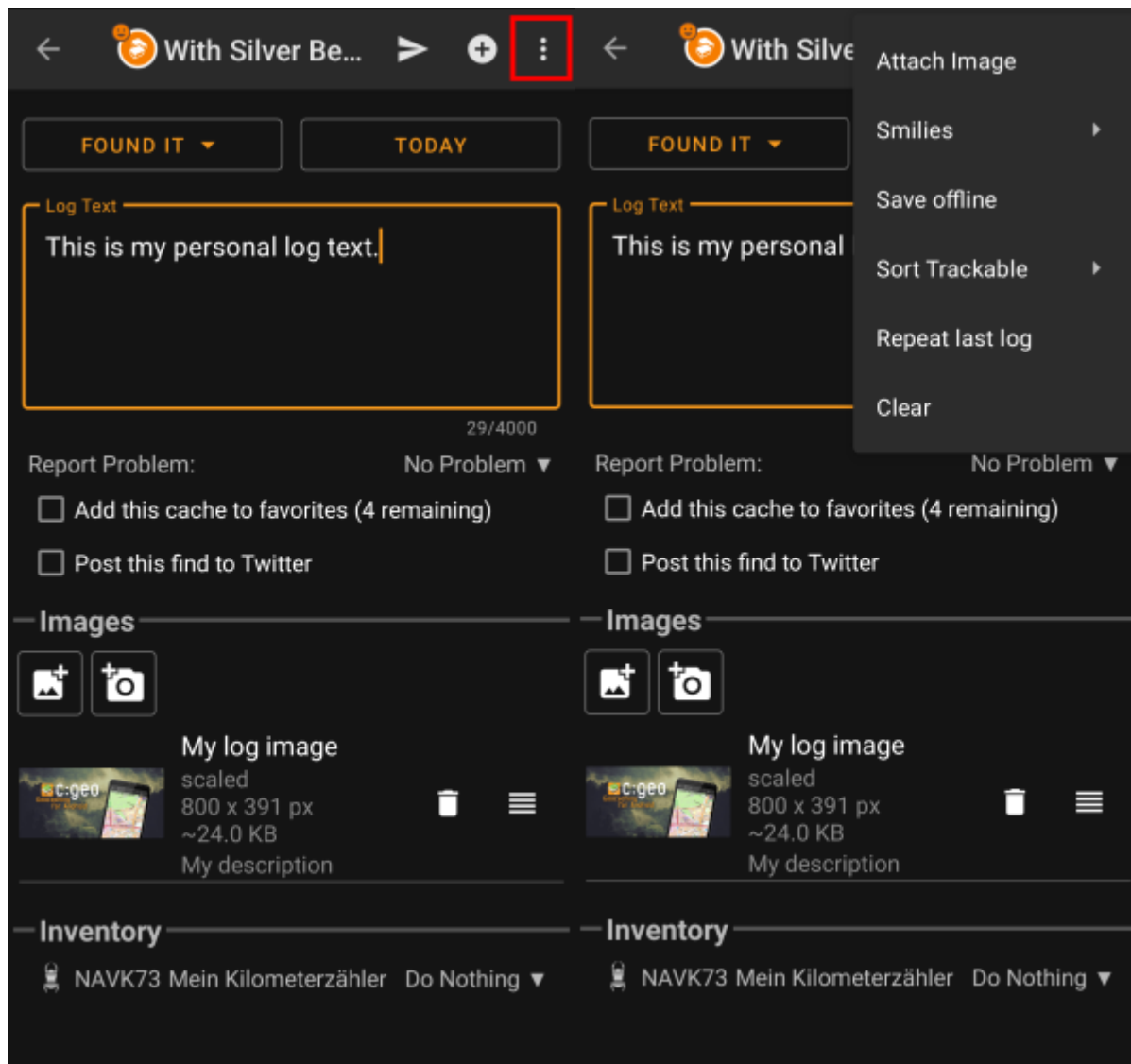
Table of Contents

Geokätköjen kirjaaminen	2
Yläosan valikko	2
Kirjausnäky	3
Lokityypit	3
Kirjauspäivä	4
Ilmoita ongelmasta	4
GCVote-arviointi	5
Suosikkipiste	5
Twitter	5
Kuvat	5
Pikalisäyskuvat	5
Kuvien muokkaus	6
Tavaraluettelo	7



Geokätköjen kirjaaminen


Jos päätät kirjata kätköllä käyntisi, seuraava näyttö tulee näkyville.



Yläosan valikko





Kuvakkeet yläpalkissa ja sisältö kolmen pisteen menun takana jaetaan dynaamisesti laitteesi näytön resoluution ja näytön suunnan mukaisesti. Joten on mahdollista, että näytettyjen kuvakkeiden sekä menun takaa löytyvien valintojen määrä vaihtelee. Kun valikon valinta on näytetty kuvakkeena, voit painaa sitä pitkään nähdäksesi sen toiminnon nimen.


Kuvake	Toiminto	Selite
	Lähetä	Tästä painikkeesta voit lähettää kirjauksesi palvelimelle, kun olet saanut sen valmiiksi.
	Lisää	Lisää kirjaukseen joko mallineen tai allekirjoituksen.
	Kolmen pisteen menu	Napauttamalla tästä tulee esille valikko, joka sisältää toiminnot, jotka eivät ole sopinut laitteesi yläpalkkiin, ja on siirretty tähän listaan. Kaikki toiminnot tässä menulistassa esitellään tässä taulukossa.
	Liitä kuva	Voit tästä lisätä olemassa olevan kuvan, tai avata kameran, jolla otettu kuva lisätään kirjaukseen.
	Hymiöt	Avaa listan hymiöistä, joita voit lisätä kirjaukseen.
	Offline-tallennus	Tallentaa kirjauksen offline-tilassa sen sijaan, että se lähetetään palvelimelle.
	Järjestä reissaajat	Voit vaihtaa hallussa olevien reissaajien järjestystä joko matkaajan nimen tai matkaajan seurantakoodin mukaan.
	Toista edellinen loki	Toistaa edelliseen kätköosi kirjaaman lokin kyseisen kätkön kirjauksen tekstikenttään.
	Tyhjennä	Poistaa logikirjauksen ja nollaa kirjausnäytön.

Kirjausnäky

Lokityypit



Lokityyppi	Selite
Löytyi	Olet löytänyt kätkön. Tämä on oletuslokityyppi, kun kirjausnäyttö avataan.  Tämä lokityyppi ei ole enää saatavilla, jos olet jo kirjannut löytökirjauksen kätkölle.
Osallistui	Tämä lokityyppi on saatavilla vain tapahtumakätköille. Käytetään tapahtumakätköissä Löytyi-kirjauksen sijaan.
Webcam-kuva otettu	Tämä lokityyppi on saatavilla vain webcam-kätköille. Käytetään webcam-kätköissä Löytyi-kirjauksen sijaan.
Osallistuu	Tämä lokityyppi on saatavilla vain tapahtumakätköille. Ilmoittaa omistajalle aiikeestasi osallistua tapahtumaan.
Ei löytynyt	Et löytänyt kätköä.
Jätä huomio	Kirjoita kommentti/muistiinpano kätkölle.
Tarvitsee huoltoa	Valitse tämä lokityyppi jos kätkö tarvitsee mielestäsi huoltoa.  Tämä lokityyppi ei ole enää saatavilla geocaching.comissa ja joissakin opencaching-sivustoissa, vaan se on korvattu Ilmoita ongelmasta -toiminnolla.

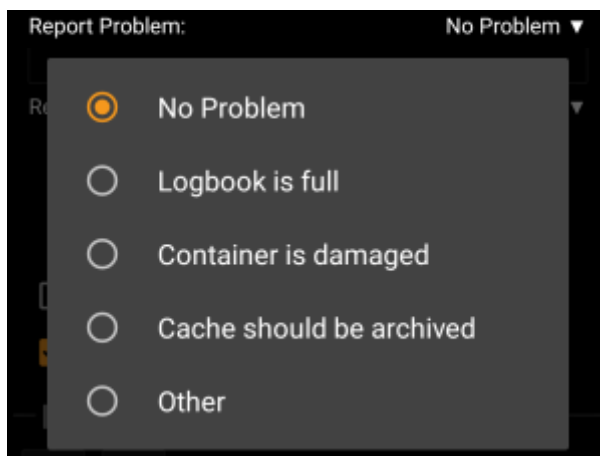
Lokityyppi	Selite
Needs Archived	Valitse tämä lokityyppi jos kätkö tulisi mielestäsi arkistoida.  Tämä lokityyppi ei ole enää saatavilla geocaching.comissa ja joissakin opencaching-sivustoissa, vaan se on korvattu Ilmoita ongelmasta -toiminnolla.
Huolto suoritettu	Tämä lokityyppi on saatavilla vain, jos olet kätkön omistaja. Kirjaa kätkön huollon.
Ei käytössä	Tämä lokityyppi on saatavilla vain, jos olet kätkön omistaja. Hyllyttää kätkön.
Käytössä	Tämä lokityyppi on saatavilla vain, jos olet kätkön omistaja. Aktivoi kätkön käyttöön.
Arkistoitu	Tämä lokityyppi on saatavilla vain, jos olet kätkön omistaja. Arkistoi kätkön.

Kirjauspäivä




Oletuksena c:geo käyttää nykyistä päivää kirjauksessa ja näyttää Tänään tässä kentässä. Voit kuitenkin napauttaa kenttää avataksesi kalenterityökulun ja valita toisen kirjauspäivän.

Ilmoita ongelmasta



Geocaching.com sekä joidenkin opencaching-sivustojen kätköjen kohdalla voit ilmoittaa, että kätkössä on ongelma, lähetettäessä "Löytyi" tai "Ei löytynyt" -kirjausta.

Napauta kenttää avataksesi valikon, joka sisältää seuraavat ongelmaraportit (riippuen kätköilyisivustosta, kätkötyypistä, kätkön tilasta ja lokityypistä):

Valinta	Selite
Ei ongelmaa	Ongelmaraporttia ei liitetä kirjaukseesi. Oletusvalinta.
Loki on täynnä	Ilmoittaa omistajalle, että kätkön lokikirja on täynnä.
Kätkö saattaa olla kadonnut	Ilmoistaa omistajalle, että kätkö voi olla kadonnut.  Ei voida käyttää "Löytyi"-kirjauksen kanssa.
Kätkö on vahingoittunut	Ilmoittaa omistajalle, että kätkössä on jotain vialla.
Kätkö pitäisi arkistoida	Ilmoittaa kätkötarkistajille/moderaattoreille, että kätkö tulisi arkistoida.

Valinta	Selite
Muu	Jokin muu ongelma, joka tulisi selittää lokikirjauksessa.

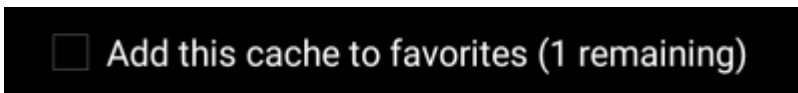
GCVote-arviointi



Tämä osio näytetään vain, jos olet aktivoinut ja kirjautunut [GCVoteen asetuksissa](#). Voit sitten käyttää tätä toimintoa antaaksesi arvion kätkön laadusta. Napauta vain tähtiä valitaksesi arvioinnin 1 ja 5 tähden välillä, 0.5 tähden välein. Tähtien alla oleva teksti näyttää vastaavan tekstiarvioinnin tähtien mukaan.


Arviointi lähetetään, kun lähetät lokikirjauksen.

Suosikkipiste



Tämä kenttä on näkyvillä vain, jos olet geocaching.com:in premium-jäsen. Tämä valinta antaa suosikkipisteen kätkölle. Sulkeissa oleva arvo on käyttäjättililläsi saatavilla olevien suosikkipisteiden määrä.

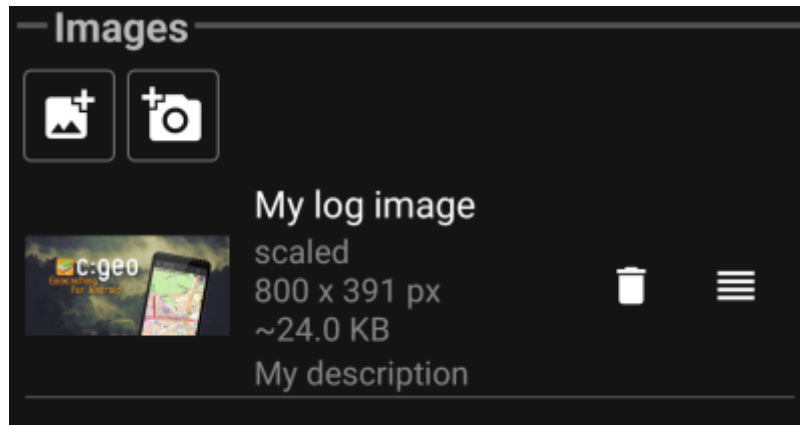
Twitter





Jos olet yhdistänyt c:geon [Twitteriin asetuksissa](#), tämä kenttä näytetään. Jos valitset tämän valinnan, niin c:geo lähettää twiittauksen logikirjauksen lähetyksen yhteydessä.

Kuvat

Pikalisäyskuvakkeet



Napauttamalla tämän osion kuvakkeita voit lisätä nopeasti kuvia lokikirjaukseesi nopeasti.

-  avaa tiedoston valitsimen, jotta voit valita olemassa olevan kuvan laitteestasi
-  avaa kameran laitteessasi, jotta voit ottaa kuvan

Vaihtoehtoisesti voit käyttää otsikkopalkin valikon toimintoa **Liitä** kuva lisätäksesi kuvan käyttäen edistynyttä valikkoa, jossa voit myös lisätä kuvatekstin, kuvauksen ja valita kuvan skaalauksen kuvan lisäyksen yhteydessä (katso seuraava kappale).

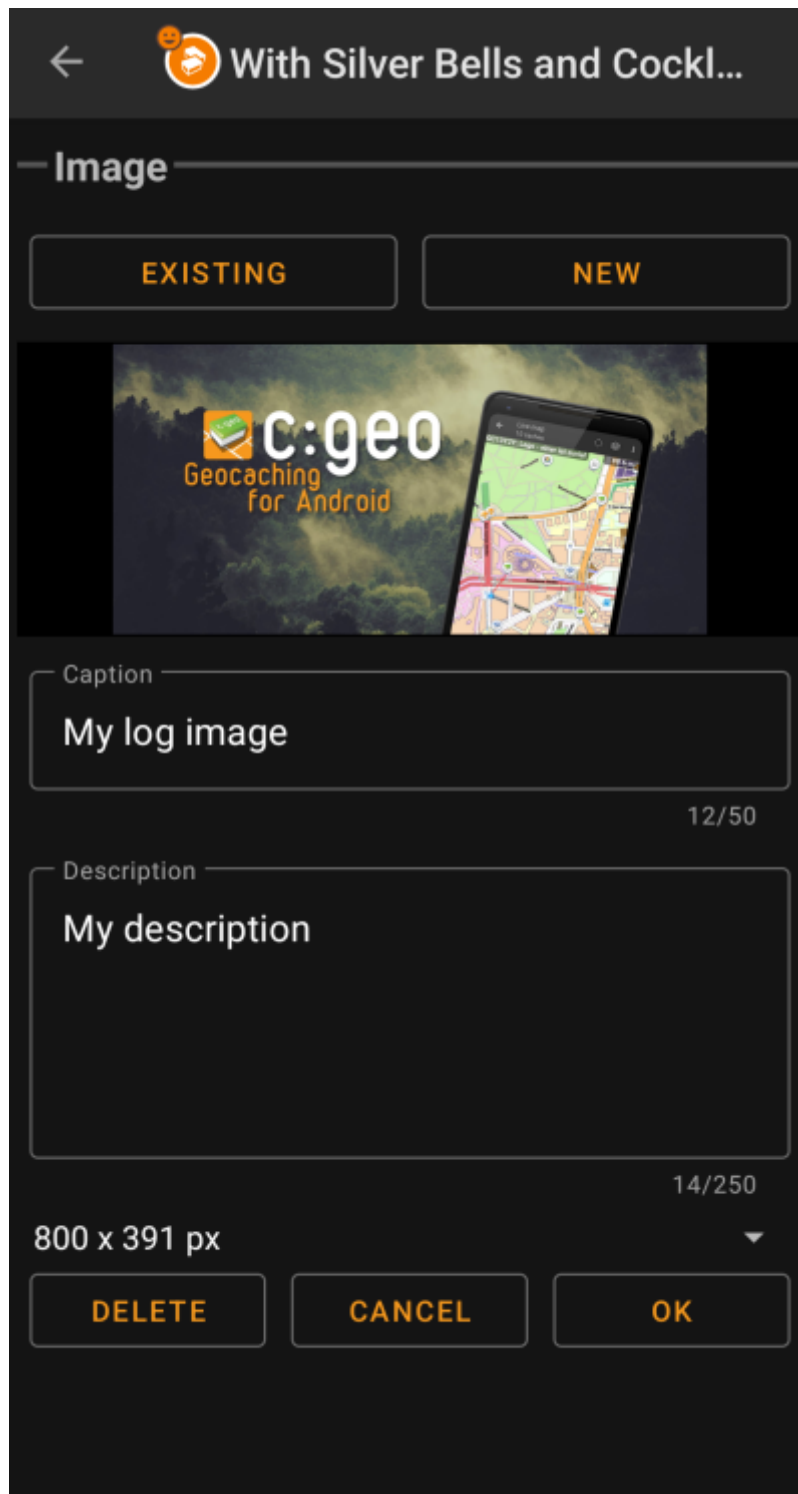
Kuvan lisäyksen jälkeen näytetään kuvat-osiossa esikatselukuva. Voit käyttää **Poista** poistaaksesi liitetyn kuvan

ja -jos kirjaukseen on liitetty useampi kuva - käyttää **Järjestä** vaihtaaksesi kuvien järjestystä vetämällä ja pudottamalla niitä.

Muokataksesi kuvan tietoja, klikkaa niitä avataksesi yksityiskohtanäkymän, jossa voit muokata kuvatekstiä, kuvausta ja skaalausta (katso seuraava kappale).

Kuvien muokkaus

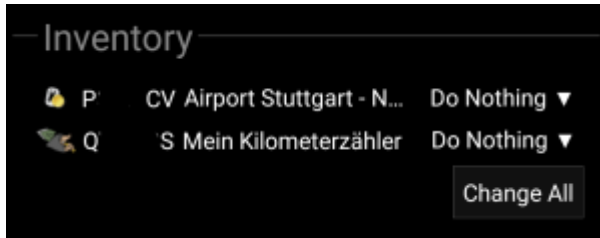
[Yläpalkin valikon](#) kautta löytyvä **Liitä** kuva avaa uuden näytön, jossa voit liittää kuvan kirjaukseesi. Voit avata tämän näkymän myös napauttamalla jo liitettyjä kuvia napauttamalla niiden esikatselukuvaa kirjausnäytössä.



Valitsemalla **Selaa...** avautuu tiedostoselain, josta voit valita olemassa olevan kuvan galleriastasi. Valitsemalla **Uusi** kamera avautuu, jolla voit ottaa uuden kuvan (samat kuin pikakuvakkeet, jotka selostettiin edellisessä kappaleessa).

Tämän jälkeen voit kirjoittaa kuvatekstin ja kuvauksen kuvalle, jotka liitetään kätkökirjaukseesi liitettävään kuvaan. Voit myös (valinnaisesti) skaalata alaspäin kuvaasi eri pikselikokoihin, jotta voit vähentää lähetettävän datan määrää, kun kuva lähetetään lokikirjauksesi yhteydessä.

Tavaraluettelo



Tämä osio listaa kaikki tällä hetkellä hallussasi olevat matkaajat. Se näyttää jokaisen matkaajan kohdalla matkaajan tyyppin, (esim. Travel Bug, Geokrety), seurantakoodin sekä matkaajien nimet. Voit napauttaa matkaajan nimeä nähdäksesi kyseisen [matkaajan tiedot](#). Jokaisen matkaajan oikealla puolella on valikko, josta voit valita mitä kyseiselle matkaajalle tehdään kätköön liittyen:

Valinta	Selite
Ei toimintoa	Älä tee mitään matkaajalle kun loki lähetetään kätköisivulle.
Vieraili	Merkitse matkaajan vierailu tälle kätkölle kun loki lähetetään kätköisivulle.
Jätetty paikalle	Matkaaja tiputetaan kätköön kun loki lähetetään kätköisivulle.

Tavaraluettelon alapuolella on nappi **Muuta kaikki**, josta voit valita kaikille hallussasi oleville matkaajille saman toiminnon yhdellä kertaa.