

Table of Contents

- Het loggen van Geocaches** 2
- Bovenste balk menu*** 2
- Logboekscherf*** 3
- Log typen 3
- Log datum 4
- Rapporteer probleem 4
- GCVote waardering 5
- Favorieten 5
- Twitter 5
- Inventory*** 5
- Attach image*** 6

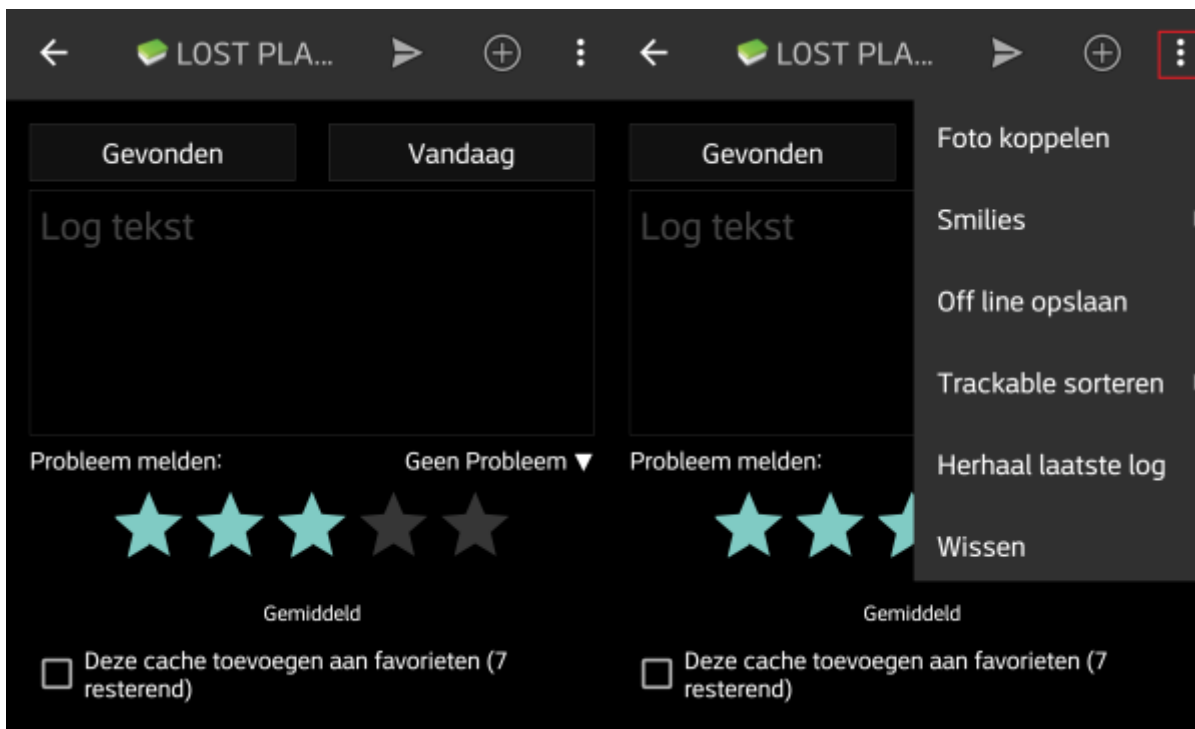


Deze pagina is nog niet volledig vertaald. Help alsjeblieft de vertaling compleet te maken.

(verwijder deze paragraaf als de vertaling is voltooid)

Het loggen van Geocaches

Als je een bezoek voor een geocache gaat registreren, wordt het volgende scherm weergegeven.



Bovenste balk menu

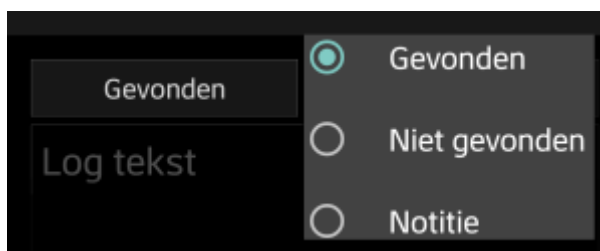
De pictogrammen die worden weergegeven in de bovenste balk en de inhoud achter de Overloop menu knop worden dynamisch gedistribueerd op basis van de apparaatresolutie en schermoriëntatie. Het is dus mogelijk dat er meer of minder items achter de menuknop kunnen worden gevonden of in plaats daarvan worden weergegeven als pictogrammen in de bovenste balk van je apparaat. Als een menu-item wordt weergegeven als pictogram, kun je lang op het pictogram drukken om een pop-up te krijgen met de naam van de functie .




Icoon	Functie	Omschrijving
	Verzenden	Gebruik deze knop om je log online te verzenden nadat je klaar bent met het samenstellen ervan.
	Toevoegen	Hiermee kun je een toevoegen sjabloon of je handtekening toevoegen aan de log.
	Overloop menu	Als je hier klikt, wordt het menu geopend met functies die niet in de bovenste balk van je apparaat passen en worden daarom als een lijst weergegeven. De functies die in deze lijst wordt getoond, worden ook in deze tabel beschreven.
	Foto koppelen	Hiermee kun je een bestaande afbeelding selecteren of een nieuwe foto maken, die aan het logboek wordt toegevoegd.

Icoon	Functie	Omschrijving
	Smilies	Opent een lijst met smiley pictogrammen, die je kan toevoegen aan je bericht.
	Off line opslaan	Slaat je log offline op in plaats van versturen naar de geocaching server.
	Herhaal laatste log	Deze functie zal de laatste log tekst, die je gebruikt hebt in het tekstveld plaatsen.
	Trackable sorteren	Je kunt de volgorde van de lijst met trackables wijzigen door te sorteren op naam of op trackingcode.
	Wissen	Dit zal de log tekst verwijderen en het log scherm resetten.

Logboekscher

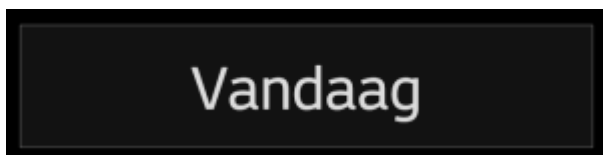
Log typen



Log Type	Omschrijving
Gevonden	You have found this cache. Dit is het standaard log type wanneer je het log scherm opent.  Dit log type is niet meer beschikbaar als je deze log bij deze cache eerder hebt gebruikt.
Bezocht	Dit log type is beschikbaar bij event caches en gebruikt als alternatief voor de Gevonden log.
Webcam foto gemaakt	Dit log type is alleen beschikbaar voor webcam caches en wordt gebruikt als alternatief voor de Gevonden log.
Zal deelnemen	Dit log type is beschikbaar bij event caches en vertelt de organisator dat je bij dit evenement aanwezig zal zijn.
Niet gevonden	Je hebt de cache niet gevonden.
Notitie	Schrijf een commentaar / notitie voor deze cache.
Onderhoud nodig	Selecteer dit log type om door te geven dat aan de eigenaar dat de cache onderhoud nodig heeft.  Dit log type is niet langer beschikbaar voor geocaching.com en sommige opencachingsites maar is vervangen door de rapporteer probleem functie.
Moet worden gearchiveerd	Selecteer dit log type om te rapporteren dat de cache zou moeten worden gearchiveerd.  Dit log type is niet langer beschikbaar voor geocaching.com en sommige opencachingsites maar is vervangen door de rapporteer probleem functie.
Onderhoud uitgevoerd	Dit log type is alleen beschikbaar als je de eigenaar van de cache bent en maakt het mogelijk om te melden dat er onderhoud aan de cache is uitgevoerd.
Uitgeschakeld	Dit log type is alleen beschikbaar als je de eigenaar van de cache bent en maakt het mogelijk om de cache tijdelijk uit te schakelen.

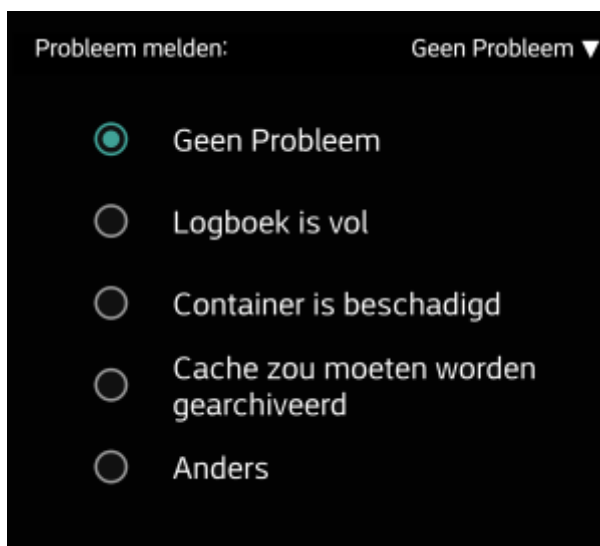
Log Type	Omschrijving
Ingeschakeld	Dit log type is alleen beschikbaar als je de eigenaar van de cache bent en maakt het mogelijk om een uitgeschakelde cache weer in te schakelen.
Geïarchiveerd	Dit log type is alleen beschikbaar als je de eigenaar van de cache bent en maakt het mogelijk om de cache permanent uit te schakelen en te archiveren.

Log datum



Standaard zal c:geo de datum van vandaag gebruiken en dit tonen als Vandaag in dit veld. Je kunt echter een andere datum selecteren wanneer je op de tekst Vandaag drukt. Er verschijnt dan een kalender waar je de gewenste datum kunt selecteren voor deze log.

Rapporteer probleem



Voor caches van geocaching.com en sommige van de opencaching-sites kun je parallel een probleem melden wanneer je met “Gevonden” of “Niet gevonden” logt in het logboek.

Klik op het veld om een vervolgkeuzemenu te openen met de beschikbare probleemrapporten (afhankelijk van de geocachingprovider, cachetype, cachestatus en logtype):

Menu item	Omschrijving
Geen Probleem	Er wordt geen probleemrapport aan je logboek toegevoegd. Dit is de standaard selectie.
Logboek is vol	Informeert de eigenaar, dat het logboek van de cache vol is.
Container is misschien vermist	Informeert de eigenaar, dat de cache container mogelijk is verdwenen. Dit probleem type is niet beschikbaar met een “Gevonden” log.
Container is beschadigd	Informeert de eigenaar, dat er iets mis is met de geocache container.
Cache zou moeten worden gearchiveerd	Informeert de beheerder / reviewer van de geocaching provider, dat de cache zou moeten worden gearchiveerd.
Anders	Een ander probleem dat je verder zou moeten beschrijven in je tekst.

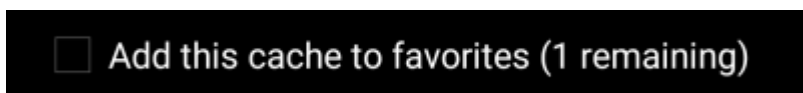
GCVote waardering



Dit gedeelte wordt alleen weergegeven als je dit hebt ingeschakeld en geautoriseerd bij [GCVote](#) in de [instellingen](#). Je kunt het dan gebruiken om de kwaliteitsbeoordeling te selecteren die je aan de cache wilt geven. Klik eenvoudig op de sterren om een score tussen 1 en 5 sterren in stappen van een 0,5 ster te selecteren. De ondertitel toont je de tekstuele equivalent van de classificatie die je hebt geselecteerd (bijv “Beter dan gemiddeld” = 3.5 sterren).


De beoordeling wordt verzonden wanneer je het logboek verzendt.

Favorieten



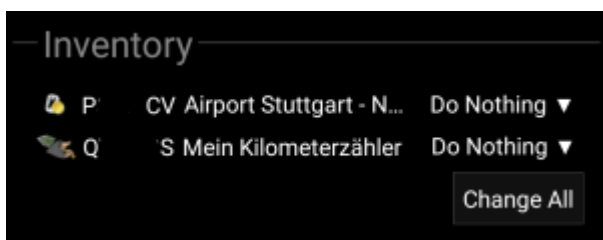
Dit veld wordt alleen getoond als je premium lid bent van geocaching.com. Als je het selectievakje inschakelt, wordt een favoriet aan de cache toegewezen wanneer het logboek wordt verzonden. De waarde tussen haakjes geeft de hoeveelheid resterende favorieten die je hebt.

Twitter



If you connected c:geo with [Twitter](#) in the [settings](#) this field will be shown. If you enable the checkbox c:geo will post a tweet in parallel to sending this log.

Inventory





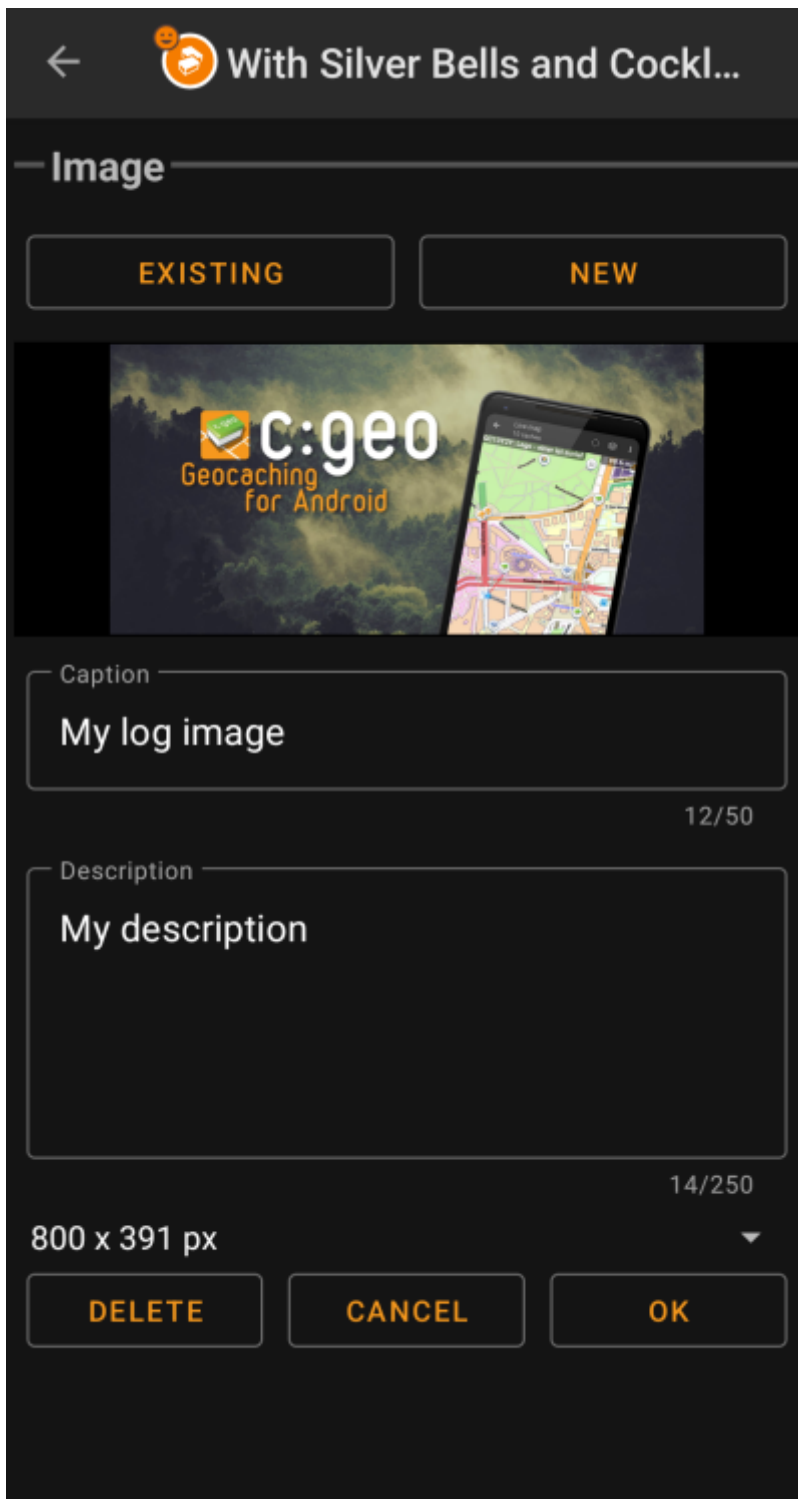
This section lists all trackable items, which are currently in your inventory. It shows the icon of the trackable type (e.g. Travelbug, Geokrety), the tracking code and the name of the trackables. You can click on any of them to see the [trackable details](#). Using the drop down menu on the right hand side, you can select the action you would like to perform with this trackable on this cache:

Menu item	Description
Do nothing	Do not perform any trackable action for this trackable when posting your log for the cache.
Visited	Let this trackable visit this cache when posting your log for the cache.
Dropped Off	This trackable will be dropped off into this cache when posting you log for the cache.

Below the trackable list there you can use the button **Change All** to select the action for all trackable items in your inventory at once.

Attach image

Selecting the menu option **Attach image** from the [top bar menu](#) will open a new screen, where you can attach a picture to your log.



Selecting Existing opens your default gallery app and lets you pick an existing image from your gallery. Selecting New opens your device camera to take a new image.

Afterwards you can write a caption and provide a description for the picture, which will be added to your picture on the cache log. You can also (optionally) select to downscale your image to different pixel sizes to reduce the data amount being transferred when posting the log with your image.



At the moment c:geo does only support attaching a single image to each log. Attaching of multiple images is not (yet) supported.