

Table of Contents

- Trackable handling** 2
- Ondersteunde trackables*** 2
- Zoeken van een trackable*** 2
- Loggen van een trackable*** 3
- Bovenste balk menu 3
- Log typen 3
- Log datum/tijd 4
- Tracking code 4
- Log text 4
- Social media 5
- Special fields 5
- Trackable Inventory*** 5






Deze pagina is nog niet volledig vertaald. Help alsjeblieft de vertaling compleet te maken.

(verwijder deze paragraaf als de vertaling is voltooid)

Trackable handling

Ondersteunde trackables

c:geo ondersteunt diverse typen trackables verstrekt door de verschillende platformen:

| Icoon | Type | OMSCHRIJVING | Functie |
|---|------------|---|--|
|  | Travel Bug | Trackable van geocaching.com | Volledige ondersteuning van alle trackable functies. |
|  | GeoKrety | Trackable van geokrety.org | Volledige ondersteuning van alle trackable functies. |
|  | GeoLutin | Trackable van geolutins.com | Alleen zoeken van trackables en de informatie over deze trackable. |

Zoeken van een trackable

De meeste trackables hebben twee verschillende opzoekcodes, die kunnen worden gebruikt om de trackable te identificeren en te zoeken:

- **Publieke trackable code:**

The niet geheime trackable code (e.g. TBxxxx, GKxxxx, GLxxxx). Deze code kan worden gebruikt om te zoeken naar de trackable en de details ervan te tonen, maar kan niet worden gebruikt voor het registreren van de trackable.

\Je kunt de openbare trackingcode gebruiken om naar een trackable te zoeken met behulp van de [zoekfunctie](#) of de [qsnel zoeken balk](#).

De zoekopdracht toont je de [trackable details](#) van de trackable, vanuit waar je kunt beginnen met het loggen van de trackable (als je ook de geheime tracking code weet).

- **Geheime trackable code:**

Een niet-publieke tracking code die alleen op de trackable staat. Deze code is nodig om een trackable te kunnen loggen en om te bewijzen dat je de trackable fysiek hebt gezien/verplaatst.

De geheime trackingcode is vereist bij het samenstellen van je trackable log vermelding. Voor trackables van geocaching.com kun je ook de geheime code in de [Zoeken functie](#). Dit werkt niet voor andere trackable merken dan Travel Bugs omdat c: geo de trackable niet onderscheiden met de geheime code en gaat er daarom vanuit dat geocaching.com de standaard is.

De [snelle zoekbalk](#) kan ook worden gebruikt om de trackable te zoeken met de geheime coden, tenzij de code toevallig begint met een code zoals een geocache (bijv. GCxxxx, OCxxxx, OUxxxx), in dit geval kun je niet op geheime code zoeken. Gebruik in dit geval de [zoek functie](#).


De zoekopdracht toont je de [trackable details](#) van de trackable, vanuit waar je de trackable kun loggen.

Loggen van een trackable

Vanuit de trackable details weergave kun je beginnen met het loggen van de trackable, waardoor dit logboek wordt geopend:

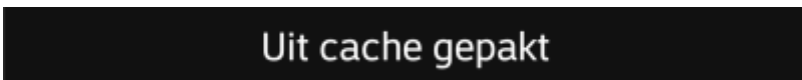


Bovenste balk menu



 De pictogrammen in de bovenste balk en de inhoud achter de overloop menuknop dynamisch gedistribueerd op basis van de apparaatresolutie en schermoriëntatie. Het is dus mogelijk dat er meer of minder items achter de menuknop kunnen worden gevonden of in plaats daarvan worden weergegeven als pictogrammen in de bovenste balk van uw apparaat. \Als een menu-item wordt weergegeven als pictogram, kun je lang op het pictogram drukken om een pop-up te krijgen met de naam van de functie.

| Icoon | Functie | Omschrijving |
|---|---------------------|---|
|  | Verzenden | Gebruik deze knop als je de logtekst hebt geschreven en klaar ben om deze online te versturen. |
|  | Toevoegen | Dit maakt het mogelijk om of een sjabloon of je handtekening toe te voegen aan de log. |
|  | Overloop menuknop | Als je hier klikt, wordt het menu geopend met functies die niet in de bovenste balk van je apparaat passen en daarom als een lijst worden weergegeven. De functies die in deze lijst worden getoond, worden ook in deze tabel beschreven. |
| | Smilies | Opent een lijst met smilies die je kunt toevoegen aan je log. |
| | Herhaal laatste log | Deze functie herhaalt de laatste log die je hebt gebruikt. |

Log typen



Afhankelijk van het trackable type, de huidige status en als je eigenaar bent van de trackable, kunnen verschillende soorten logs worden gekozen door op dit veld te klikken:


| Log Type | Omschrijving |
|----------------------------|--|
| Uit cache gepakt | Je hebt deze trackable uit de geocache gepakt, waar deze momenteel wordt vermeld. |
| Ontdekt | Je wilt alleen melden dat je deze trackable hebt gezien, maar er geen andere actie mee hebt uitgevoerd. |
| Gedropt | <p>YJe hebt deze trackable in een geocache geplaatst.</p> <p> Dit logtype is alleen beschikbaar voor GeoKrety, omdat logboeken voor geocaching.com altijd worden gecombineerd met een cachelogboek en daarom zijn opgenomen in de geocache logboek pagina.</p> |
| Bezocht | <p>Je wilt deze trackable een geocache laten bezoeken.</p> <p> Dit logtype is alleen beschikbaar voor GeoKrety, omdat geocaching.com bezochte logboeken altijd worden gecombineerd met een cachelogboek en daarom zijn opgenomen in de geocache logboek pagina.</p> |
| Ergens gepakt | Je wilt een trackable naar je inventaris verplaatsen maar vond het niet in een cache en hebt het van een andere gebruiker of onbekende locatie gepakt. |
| Notitie | Je wilt een commentaar of notitie over deze trackable plaatsen. |
| Naar collectie verplaatst | Als een geocaching.com trackable is gemaerkeerd als collectible kun je dit log type gebruiken om de trackable van je inventaris naar je persoonlijke collectie te verplaatsen. |
| Naar Inventaris verplaatst | Als een geocaching.com trackable zich momenteel in je collectie bevindt, kun je deze log gebruiken om de trackable naar je inventaris te verplaatsen. |

Log datum/tijd



Selecteer de datum (en tijd - alleen ondersteund voor GeoKrety) geassocieerd met je log.

Tracking code



Enter the secret tracking code into this field before posting your log. You will need the secret code to post any log besides Note. GeoKrety also requires the secret code to post a Note.

The secret code will be already shown in this field if you used it to search for this trackable or if this trackable is currently in your inventory.

Log text



Enter your individual log into this field.

Social media



If you connected c:geo with [Twitter](#) in the [settings](#) this field will be shown. If you enable the checkbox c:geo will post a tweet in parallel to sending this log.

Special fields



In case you compose a Dropped Off log for a GeoKretz trackable, you will need to define the geo code and/or the coordinates of the cache, where you dropped this trackable.

Use the field Geo code to enter the geo code of the cache where you dropped the trackable or click on Coordinates to open the [coordinate input dialog](#) and enter the coordinates, where you dropped off the trackable.

Trackable Inventory

The trackable inventory is the list of all trackables you currently have in your hands (i.e. you retrieved them from a cache or grabbed them from another user).

At the moment c:geo does not support a dedicated view of your trackable inventory. However you will see your complete inventory on the [inventory section](#) of the [cache logging page](#), while composing a log for a geocache.